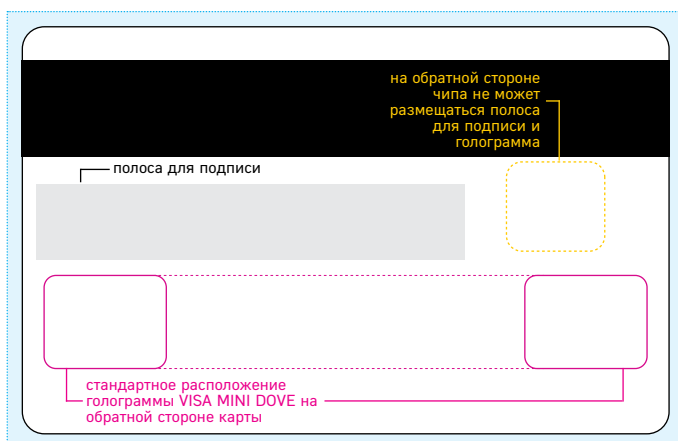



расположение служебных элементов на картах VISA | требования к предоставляемым материалам



Изображения

на картах VISA Classic, Electron, Business возможно использование любых изображений, полноцветных или нет, с использованием любых металлических красок за исключением золотых или похожих на золотой цвет.

на картах VISA Gold возможно использование золотых цветов, различающихся по тону, черного цвета, а также других цветов Pantone и CMYK, но, при этом золотой цвет должен составлять не менее 50% поверхности карты, как на лицевой, так и на оборотной стороне карты.

все служебные надписи должны быть контрастны по отношению к фону карты.

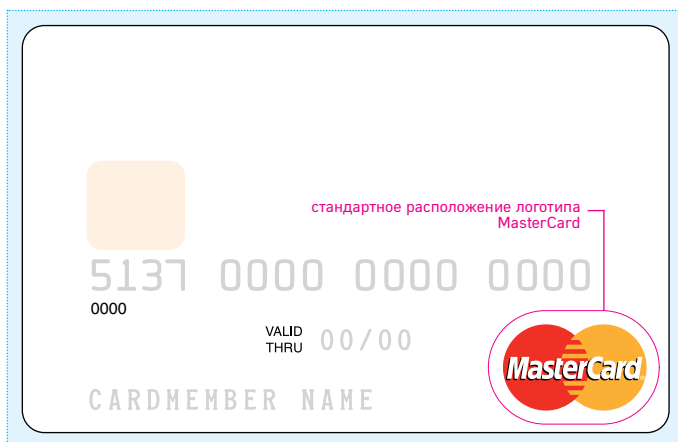
Возможные названия продуктов на картах VISA

Classic, Visa Classic, Visa Classic Card

Gold, Visa Gold, Visa Gold Card

Visa Platinum, Visa Platinum Card

при этом размер надписи должен быть не менее 6 пунктов, каждое слово надписи должно быть написано строчными буквами, надпись должна быть контрастной по отношению к фону карты и соответствовать продукту.



Изображения

на картах MasterCard Standard, Maestro, Business возможно использование любых изображений, полноцветных или нет, с использованием любых металлических красок за исключением золотых или похожих на золотой цвет.

на картах MasterCard Gold возможно использование золотых цветов, различающихся по тону, черного цвета, а также других цветов Pantone и CMYK. В случае, если золотой цвет не является преобладающим в дизайне карты, необходимо использовать название продукта Gold на лицевой стороне карты.

все служебные надписи должны быть контрастны по отношению к фону карты.

Возможные названия продуктов на картах MasterCard

Gold, Standard, Platinum

при этом размер надписи должен быть не менее 6 пунктов, каждое слово надписи должно быть написано строчными буквами, надпись должна быть контрастной по отношению к фону карты и соответствовать продукту.

